

# اتجاهات الأسعار



قطاع الاستثمار والموارد  
الدعم الفني للاستثمار

# المحتويات

٣.... أسعار أهم السلع العالمية

٤..... أسعار أهم السلع المحلية

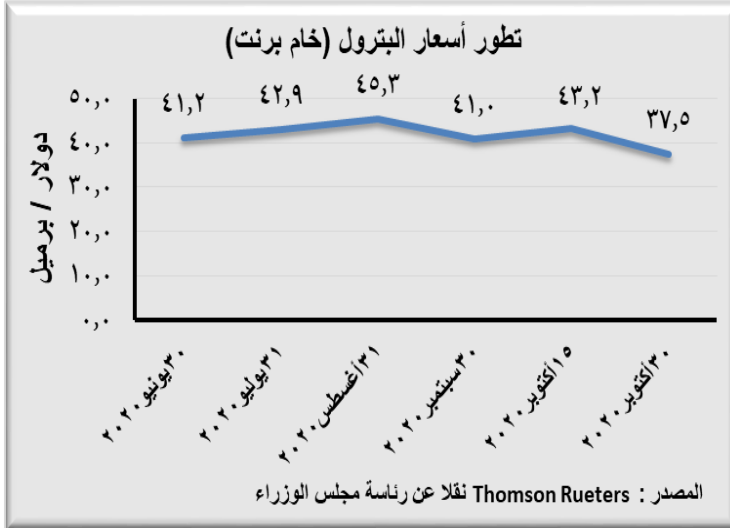
٥..... أسعار الذهب

٥..... أسعار الدولار

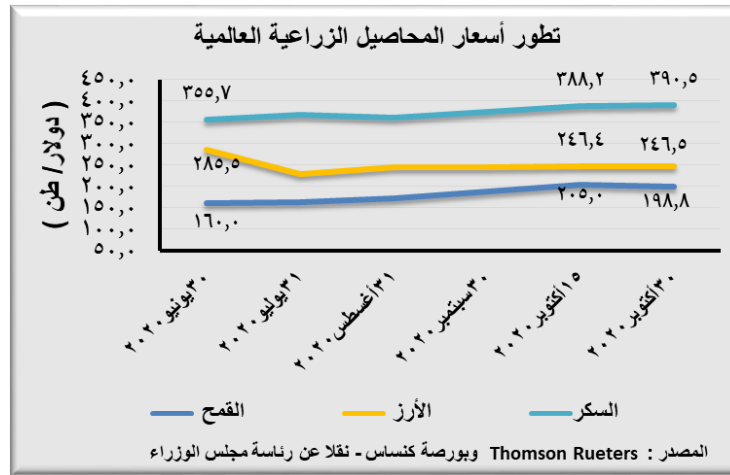
٦..... البورصة المصرية



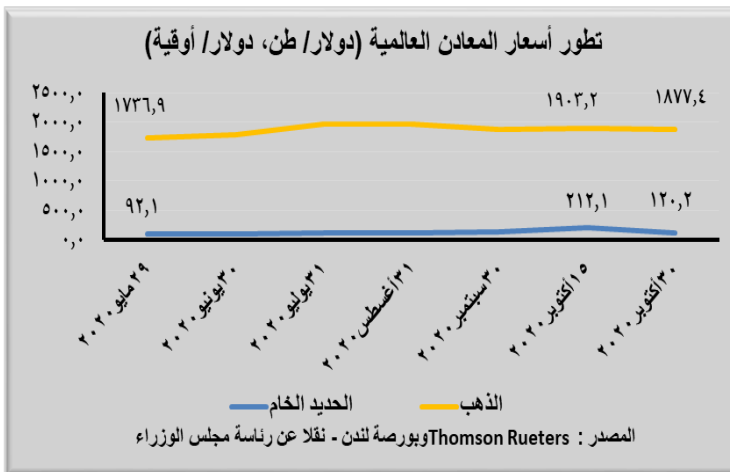
## أسعار أهم السلع الاستراتيجية العالمية



هبطت أسعار النفط خلال أكتوبر ٢٠٢٠ للشهر الثاني على التوالي لانخفاض توقعات استهلاك الوقود مع تنامي الإصابات بكورونا في أوروبا والأميركتين. وتتأثر أسعار البترول بتوقعات التحفيز السلبية وازدادت سوءا مع تفاقم وباء فيروس كورونا أكثر مؤشر سلبي للطلب على النفط. وهبطت الأسعار في نهاية أكتوبر ٢٠٢٠ نحو ٣٧,٤٦ دولار لبرميل خام برنت لتسجل أدنى مستوى منذ أكثر من خمسة أشهر.



استمر ارتفاع الأسعار العالمية للأغذية خلال أكتوبر ٢٠٢٠ للشهر الخامس على التوالي، وقد تصدرت أسعار الحبوب والسكر ومنتجات الألبان والزيوت النباتية هذا الارتفاع، وبلغ متوسط مؤشر منظمة الأغذية والزراعة لأسعار الغذاء ١٠٠,٩ نقطة في أكتوبر ٢٠٢٠، بزيادة بلغت ٣,١ في المائة عن مستوياته في سبتمبر ٢٠٢٠، ٦,٠ في المائة عن القيمة التي سجلها في أكتوبر ٢٠١٩.



واصلت أسعار الحديد محلياً ارتفاعها الشديد في أسواق مواد البناء؛ حيث تجاوز سعر الطن ١٢٨٠٠ ج، ووفقا لأسعار مواد البناء الصادرة عن وزارة الإسكان فقد ارتفعت أسعار حديد التسليح خلال نوفمبر ٢٠٢٠ بنحو ٤,٢٥ % مقارنةً بأكتوبر ٢٠٢٠ لتصل لأعلى مستوى لها منذ عام ٢٠١٢، ويرجع ذلك لزيادة الطلب على الخام وعودة النشاط الصناعي بعد توقف بسبب فيروس كورونا، مع توقع بالاستمرار متأثراً بارتفاع أسعار الخامات عالمياً.

## أسعار أهم السلع الاستراتيجية المحلية

المصادر: وزارة البترول والثروة المعدنية ، الجهاز المركزي للتعبئة العامة والاحصاء

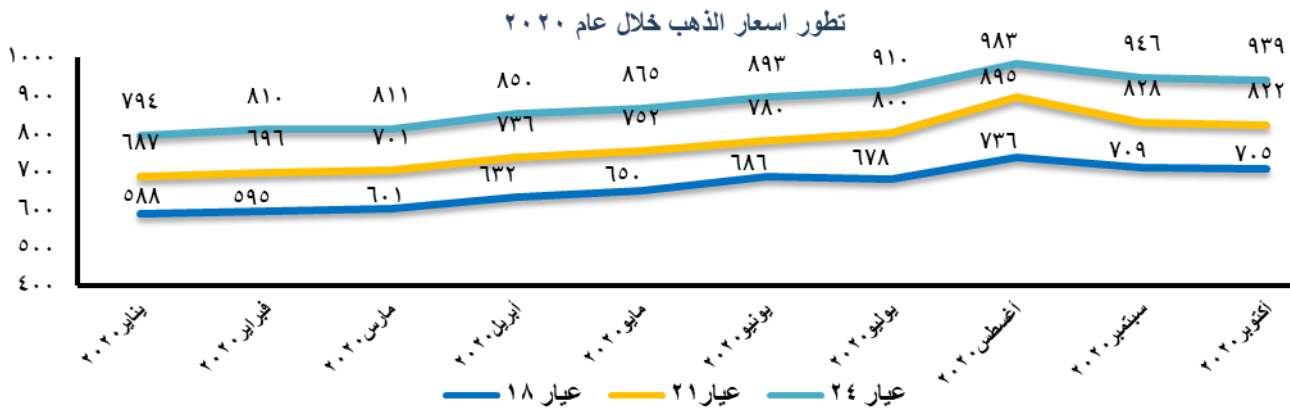
نسبة التغير %	أكتوبر ٢٠١٩		سبتمبر ٢٠٢٠	أكتوبر ٢٠٢٠	الوحدة	السلعة
	أكتوبر ٢٠١٩	سبتمبر ٢٠٢٠				
<b>أولاً: المواد البترولية*</b>						
(٣,٨)	٠,٠	٦,٥٠	٦,٢٥	٦,٢٥	جنيه / لتر	بنزين ٨٠
(٣,٢)	٠,٠	٧,٧٥	٧,٥٠	٧,٥٠	جنيه / لتر	بنزين ٩٢
(٢,٩)	٠,٠	٨,٧٥	٨,٥٠	٨,٥٠	جنيه / لتر	بنزين ٩٥
٠,٠	٠,٠	٦,٧٥	٦,٧٥	٦,٧٥	جنيه / لتر	السولار
(٨,٢)	٠,٠	٤٢٥٠	٣٩٠٠	٣٩٠٠	جنيه / برميل	المازوت
<b>ثانياً: أهم السلع الغذائية</b>						
(١٣,٦)	٠,٤	٨,١٤	٧,٠٠	٧,٠٣	جنيه / كجم	قمح بلدي
(٥,٤)	(٠,٨)	١٤١,٩٥	١٣٥,٤٢	١٣٤,٣٢	جنيه / كجم	اللحوم(بقرى/جاموسي)
(٣,٩)	(١,٥)	٩,٩٢	٩,٦٨	٩,٥٣	جنيه / كجم	أرز بلدي سائب
(٠,٦)	(٠,٣)	١٤,٠١	١٣,٩٧	١٣,٩٣	جنيه / كجم	السكر حر معبأ
٣,٦	٠,٠	٢٧,٤٦	٢٨,٤٦	٢٨,٤٦	جنيه / لتر	زيت ذرة
<b>ثالثاً: متوسط أسعار مواد البناء</b>						
(١٠,٤)	٢,٠٤	١١٤٥٠	١٠٠٥٢,٥٧	١٠٢٥٧,١٦	جنيه / للطن	الحديد
(٣,٩٦)	٠,٠	٤٧,٠	٤٥,١٤	٤٥,١٤	جنيه / شيكارة	الاسمنت البورتلاندي العادي (شيكارة ٥٠كجم)
٠,٢٥	٠,٠	٧٩,٨٠	٨٠,٠٠	٨٠,٠٠	جنيه /م مسطح	زجاج مسطح منقوش ابيض ٣م
(٣,٦)	٠,٠	٤١٥٠	٤٠٠٠	٤٠٠٠	جنيه / م٣	خشب بياض نمره (١)

\* تم تثبيت أسعار للمواد البترولية اعتباراً من يوم ١٠/٧ / ٢٠٢٠ لمدة ثلاثة اشهر قادمة.

## أسعار الذهب

المصدر: شعبة الذهب باتحاد الغرف التجارية بالقاهرة

التغير % (+)	في ١ / ١٠ / ٢٠٢٠	في ٣١ / ١٠ / ٢٠٢٠	
١,١-	٩٤٩	٩٣٩	جرام الذهب عيار ٢٤ بالجنيه
١,٠-	٨٣٠	٨٢٢	جرام الذهب عيار ٢١ بالجنيه
٠,٨-	٧١١	٧٠٥	جرام الذهب عيار ١٨ بالجنيه
١,٠-	٦٦٤٠	٦٥٧٦	سعر الجنيه الذهب (٨ جرامات) بالجنيه
١,٠-	١٨٩٧	١٨٧٨	وسجل سعر الأوقية بالدولار



## أسعار الدولار

المصدر: البنك المركزي المصري

التغير % (+)	في ١ / ١٠ / ٢٠٢٠	في ٢٨ / ١٠ / ٢٠٢٠	سعر صرف الدولار الأمريكي بالجنيه
٣,٠- قرش	١٥,٦٨	١٥,٦٥	للشراء
٣,٠- قرش	١٥,٨١	١٥,٧٨	للبيع

وكانت رحلة هبوط الدولار أمام الجنيه المصري تسير بشكل جيد لولا أزمة فيروس كورونا، التي انعكست على الاحتياطي النقدي في البلاد إذ هبط من ٤٥ مليار دولار إلى ٣٧ مليار دولار، لكن الحكومة لجأت إلى تعزيز الاحتياطي لديها، فارتفع لأكثر من ٣٨ مليار دولار مرة أخرى وهو ما عزز من وضع الجنيه أمام الدولار.

وفقاً لبيانات البنك المركزي المصري، تراجعت العملة الأمريكية أمام الجنيه على مدار شهر أكتوبر ٢٠٢٠ بنحو ٥,١٧ قرش، بلغ متوسط سعر الدولار أمام الجنيه في التعاملات البنكية ليوم الأربعاء ٢٨ أكتوبر ٢٠٢٠ مستقرًا عند ١٥,٦٥٦ جنيه للشراء، ونحو ١٥,٧٥٦ جنيه للبيع.

متوسط سعر صرف الدولار (بيع - شراء) مقابل الجنيه المصري



## البورصة المصرية

التغير % (+)	الافتح في ١ / ١٠ / ٢٠٢٠	الاطلاق في ٣١ / ١٠ / ٢٠٢٠	مؤشر
٤,٣ -	١٠٩٨٩,٢٧	١٠٥١٥,٢٥	مؤشر EGX٣٠ مقوم بالجنيه
٦,٦ -	٢٠٠٣,٣٧	١٨٧٠,٧٠	مؤشر EWI EGX٧٠
٥,٣ -	٢٨٩٦,١٥	٢٧٤٣,٤٧	مؤشر EWI EGX١٠٠
١٧,٩ +	١٠١٨,٥٠	١٢٠٠,٩٣	مؤشر النيل
٢,٢ -	١٢٧٦١,٩٣	١٢٤٧٨,٤٨	مؤشر EGX٣٠ Capped
٢,١ -	٦١٨,٧	٦٠٥,٤	القيمة السوقية بالمليار جنيه

وبلغ إجمالي قيمة التداول بالبورصة المصرية خلال شهر أكتوبر ٢٠٢٠ نحو ٤٧,٩ مليار في حين بلغت كمية التداول نحو ٧٠٠٥ مليون ورقة منفذة على ٧٩٣ ألف عملية، وذلك مقارنة بإجمالي قيمة تداول قدرها ٦٦,٢ مليار جنيه، وكمية تداول بلغت ٩,٦٧٠ مليون ورقة منفذة على ٩٥٣ ألف عملية خلال سبتمبر ٢٠٢٠ واستحوذت الأسهم على ٥٥,٨٢ % من إجمالي التداول داخل المقصورة خلال شهر أكتوبر الجاري، في حين مثلت قيمة التداول للسندات نحو ٤٤,١٨ % خلال الشهر.

ترجع أداء البورصة المصرية بشكل ملحوظ، خلال شهر أكتوبر ٢٠٢٠، وهوت مؤشراتهما بشكل ملحوظ، بدعم من الضغوط البيعية للمستثمرين، وتراجع رأس المال السوقي بنحو ١٣,٣ مليار جنيه، وكشف التقرير الشهري للبورصة المصرية، أن مشتريات المستثمرين العرب بلغت نحو ٣٧١,٤ مليون جنيه خلال جلسات شهر أكتوبر الجاري، وذلك بعد استبعاد الصفقات. بينما ارتفعت مبيعات المستثمرين الأجانب إلى مليار جنيه خلال تعاملات الشهر، واستحوذت تعاملات المستثمرين المصريين على نحو ٨٢,٦ % من إجمالي التعاملات، بينما استحوذت تعاملات المستثمرين الأجانب على نحو ١٠,٥ %، والمستثمرين العرب على نحو ٦,٩ % من إجمالي التعاملات خلال الشهر.